













- 
- The architectural floor plan is divided into two main sections: ETAP I and ETAP II. The plan shows various rooms including restrooms (wc), showers (prysznic), storage rooms (magazyn), and service areas (kuchnia, zmywarka). It also includes technical details like elevations (elewacja), doors (drzwi), and windows (okna). The plan is oriented with a north arrow pointing towards the top right. The building is divided into two main sections: ETAP I and ETAP II. ETAP I contains rooms 1 through 11, while ETAP II contains rooms 12 through 16. The plan also shows various technical details like elevations, doors, and windows.
- ETAP I:**
- 1. wiatrołap 9,4m<sup>2</sup>
  - 2. szatnia męska 15,5m<sup>2</sup>
  - 3. szatnia żeńska 15,5m<sup>2</sup>
  - 4. wiatrołap 9,4m<sup>2</sup>
  - 5. szatnia męska 15,5m<sup>2</sup>
  - 6. szatnia żeńska 15,5m<sup>2</sup>
  - 7. wc męski 10,55m<sup>2</sup>
  - 8. wc damski 10,55m<sup>2</sup>
  - 9. magazyn 11,6m<sup>2</sup>
  - 10. pom. gospodarcze 5m<sup>2</sup>
  - 11. kasa (etap I) 7,4m<sup>2</sup>
- ETAP II:**
- 12. wiatrołap 5,4m<sup>2</sup>
  - 13. pom. socjalne 5,5m<sup>2</sup>
  - 14. magazyn 3,5m<sup>2</sup>
  - 15. zmywarka 6,2m<sup>2</sup>
  - 16. kawiarnia 31,9m<sup>2</sup>
- Technical Details:**
- elewacja III
  - elewacja VII
  - elewacja VIII
  - elewacja IX
  - elewacja X
  - elewacja XI
  - elewacja XII
  - elewacja XIII
  - elewacja XIV
  - elewacja XV
  - elewacja XVI
  - elewacja XVII
  - elewacja XVIII
  - elewacja XIX
  - elewacja XX
  - elewacja XXI
  - elewacja XXII
  - elewacja XXIII
  - elewacja XXIV
  - elewacja XXV
  - elewacja XXVI
  - elewacja XXVII
  - elewacja XXVIII
  - elewacja XXIX
  - elewacja XXX
  - elewacja XXXI
  - elewacja XXXII
  - elewacja XXXIII
  - elewacja XXXIV
  - elewacja XXXV
  - elewacja XXXVI
  - elewacja XXXVII
  - elewacja XXXVIII
  - elewacja XXXIX
  - elewacja XL
  - elewacja XLI
  - elewacja XLII
  - elewacja XLIII
  - elewacja XLIV
  - elewacja XLV
  - elewacja XLVI
  - elewacja XLVII
  - elewacja XLVIII
  - elewacja XLIX
  - elewacja L

LEGENDA:	
	RG Rozdzielnica Główna
	GPD Główny Punkt Dystrybucyjny, szafa RACK 19" 24U
	Główna Szyna Uziemiająca
	Kamera zewnętrzna
	Kamera wewnętrzna
	Czujnik ruchu
	Manipulator do zazbrajania stref
	Signalizator optyczno akustyczny
	Centrala SSWiN SATEL INTEGRA 32
	Szafa CCTV z rejestratorem
	Gniazdo internetowe 2xRJ45
	Kontaktorn

faza projektu			
nazwa inwestycji			
<b>Budowa zadaszonego kompleksu boisk do siatkówki plażowej wraz z zapleczem</b>			
adres inwestycji			
os. Piastowska 106a, Poznań działka nr 1/8, obręb Rataje (fragment) działka nr 10/1, obręb Rataje (fragment) działka nr 10/2, obręb Rataje (fragment)			
inwestor			
Miasto Poznań - Poznańskie Ośrodki Sportu i Rekreacji - Samorządowy Zakład Budżetowy ul. Jana Spychalskiego 34, 61-553 Poznań			
jednostka projektowa		projektant	podpis
Kuszniérów Architektura ul. Grunwaldzka 19/ lok.2.8 60-782 Poznań  www.kusznierow.pl		mgr inż. Krzysztof Rzaźniewski upr. SLK/4700/PWOE/13  <i>do projektowania bez ograniczeń w specjalności elektrycznej</i> <b>sprawdzający</b> mgr inż. Szymon Paruch upr. SLK/4930/POOE  <i>do projektowania bez ograniczeń w specjalności elektrycznej</i>	         <b>podpis</b>
tytuł rysunku			
<b>PLAN INSTALACJI LAN</b>			
branża	skala	data	numer rysunku
ELEKTR.	1:100	30.09.22	IE - 301